






Liste de Pièces



Date: 1 May, 2006


FAUTEUIL MANUEL BASCULANT BENTLEY

Roues avant Bentley


	2139	Roue avant 5" - ens. fourche en acier - pneu dure	\$87.00
	2411	Roue avant 5" - roue seulement	\$29.00
	3240	Roue avant 5" et fourche en aluminium (pour RA 24"/16")	\$74.00
	2843	Fourche pour roue avant 6"	\$51.00
	2791	Roue avant seulement 6" x 1 1/2" - Uréthane	\$50.00
	3431	Roue avant 6" x 1 1/2" et ens. Fourche en aluminium (RA 24"/16")	\$85.00
	3847	Roue avant 6" x 1 1/2" et ens. Fourche en aluminium (RA 20"/12")	\$85.00
	1357	Ens. Roue avant 8" x 1 1/4"	\$83.00
	1355	Fourche pour roue avant 8" x 1 1/4"	\$37.00
	1354	Roue avant seulement 8" x 1 1/4" - Uréthane	\$40.00
	3290	Ens. Pour roue avant 8" x 2"	\$161.00
	2413	Fourche pour roue avant 8" x 2"	\$42.00
	3385	Roue avant 8" x 2", pneumatique	\$84.00
	2616	Roue avant 8" x 2", roue uréthane	\$117.00
	1356	Coussinet 1/2" X 1 1/8"	\$5.00

Roues arrières Bentley 24"

	1375	Pneumatique 24" (largeur 1 3/8 - roue en composite)	\$35.00
	1376	Tube pour pneumatique 24"	\$14.00
	1732	Pneu uréthane 24" pour roue en composite	\$33.00
	2605	Ens. de roue 24" en composite, anti-crevaisons, cerceaux en acier	\$200.00
	2726	Ens. de roue 24" avec roues pneumatiques	\$150.00
	1888	Roue en composite seulement - roue 24"	\$122.00
	4113	Ens. de roue 24" en composite, pneu uréthane, cerceau en acier	\$165.00
	1356	Coussinet 1/2" X 1 1/8"	\$5.00
	2530	Cape de roue (ouverture au centre) pour roue en composite	\$3.00

	1372	Cerceau plastifié - roue 24"	\$149.00
	1886	Cerceaux de projection - paire - longueur spécifié, angle et # de projections	\$437.00
	2289	Cerceau en acier - roue 24" - 8 trous de support	\$33.00

Roues arrières Bentley 20"

	2490	Roue pneumatique 20"	\$38.00
	2491	Roue pneumatique 20", tube seulement	\$13.00
	2159	Roue uréthane 20"	\$35.00
	2611	Ens. De roue 20" en composite, anti-crevaisons, cerceau en acier	\$188.00
	2288	Ens. De roue 20" en composite, pneumatique, cerceau en acier	\$144.00
	1366	Ens. de roue 20" en composite, pneus uréthane, cerceau en acier	\$151.00
	1889	Cerceau en composite seulement - roue 20"	\$125.00
	1356	Coussinet 1/2" X 1 1/8"	\$5.00
	2530	Cape de roue (ouverture au centre) pour roue en composite	\$3.00
	1373	Cerceau plastifié - roue 20"	\$159.00
	1886	Cerceaux de projection - paire - longueur spécifié, angle et # de projections	\$437.00
	1865	Cerceau en acier - roue 20"	\$25.00


Roues arrières Bentley 16"

	2619	Ens. de roues 16" en composite, anti-crevaisons	\$166.00
	2729	Ens. de roues 16" en composite, pneumatique	\$201.00
	2529	Ens. de roues 16" en composite, pneus uréthane	\$144.00
	1356	Coussinet 1/2" X 1 1/8"	\$5.00

Roues arrières Bentley 12"



	2601	Ens. de roue 12" en acier, anti-crevaisons	\$124.00
	1688	Ens. de roue 12" en acier, pneumatique	\$107.00
	1364	Ens. de roue 12" en acier, pneu uréthane	\$108.00
	1356	Coussinet 1/2" X 1 1/8"	\$5.00

Essieux et receveurs

	2033	1/2-20 x 4" boulon hex - filetage fin (essieux arrière 24")	\$3.00
	2449	1/2-20 x 4.5" boulon hex - filetage fin (essieux arrière 24")	\$3.00
	1581	Roulette pour anti-basculant	\$3.00
	2078	Plaques d'essieux pour roue arrière 12"/16" - gauche	\$113.00
	1560	Plaques d'essieux pour roue arrière 12"/16" - right	\$113.00
	1609	Ens. Anti-basculant 12"/20"	\$75.00
	1994	Plaques d'essieux pour roue arrière 20"/24" - gauche	\$129.00
	2077	Plaques d'essieux pour roue arrière 20"/24" - right	\$129.00
	1610	Ens. Anti-basculant 24"/16"	\$75.00
	1561	Receveur d'anti-basculant Bentley/Stellar	\$26.00


1344	Essieux à dégagement rapide - diamètre 1/2" (pour 12"/16" RA et E350)	\$72.00
2782	Essieux à dégagement rapide - diamètre 1/2" (pour RA 20"/24")	\$72.00

Composants du Châssie étendu


	1877	Prise au plancher	\$74.00
	2001	Ext. pour prise au plancher - ens. gauche - simple coussin	\$219.00
	2002	Ext. pour prise au plancher - ens. droit - simple coussin	\$219.00
	3238	Ext. pour prise au plancher - ens. Gauche - triple coussins	\$267.00
	3239	Ext. pour prise au plancher - ens. droit - triple coussins	\$267.00
	1554	Ext. pour prise au plancher - non monté	\$171.00
	2100	Ext. pour prise au plancher - non monté	\$171.00
	2050	Coussin pour prise au plancher, ens. d'accouplement et de vis de réglage	\$7.00
	1513	Coussin pour prise au plancher	\$6.00
	2193	Plaque pour prise au plancher triple contact	\$29.00
	2692	Plaque pour prise au plancher triple contact avec coussins et montures	\$50.00



Composants du Châssie


	1391	1/4-20 contre-écrou en nylon mince - zinc noir	\$1.00
	3454	3/8" x 3/8" Boulon principal - zinc noir	\$3.00
	1428	5/16" ID x 11/16" OD washer - zinc noir	\$1.00
	1403	5/16" x 3/8" Boulon principal - zinc noir	\$2.00
	1389	5/16-18 contre-écrou en nylon - zinc noir	\$1.00
	1539	Châssie inférieur Bentley - 14" Bleu	\$420.00
	2061	Châssie inférieur Bentley - 14" Rouge	\$420.00
	2664	Châssie inférieur Bentley - 14" Noir	\$420.00
	1894	Châssie supérieur Bentley - 14"	\$360.00
	2457	Châssie inférieur Bentley - 15" Bleu	\$420.00
	2458	Châssie inférieur Bentley - 15" Rouge	\$420.00
	2665	Châssie inférieur Bentley - 15" Noir	\$420.00
	2461	Châssie supérieur Bentley - 15"	\$360.00
	1540	Châssie inférieur Bentley - 16" Bleu	\$420.00
	2066	Châssie inférieur Bentley - 16" Rouge	\$420.00
	2666	Châssie inférieur Bentley - 16" Noir	\$420.00
	1895	Châssie supérieur Bentley - 16"	\$360.00
	2462	Châssie inférieur Bentley - 17" Bleu	\$420.00
	2463	Châssie inférieur Bentley - 17" Rouge	\$420.00
	2667	Châssie inférieur Bentley - 17" Noir	\$420.00
	2466	Châssie supérieur Bentley - 17"	\$360.00
	2067	Châssie inférieur Bentley - 18" Bleu	\$420.00
	2068	Châssie inférieur Bentley - 18" Rouge	\$420.00
	2668	Châssie inférieur Bentley - 18" Noir	\$420.00
	1896	Châssie supérieur Bentley - 18"	\$360.00
	2467	Châssie inférieur Bentley - 19" Bleu	\$420.00

	2468	Châssie inférieur Bentley - 19" Rouge	\$420.00
	2669	Châssie inférieur Bentley - 19" Noir	\$420.00
	2471	Châssie supérieur Bentley - 19"	\$360.00
	2070	Châssie inférieur Bentley - 20" Bleu	\$420.00
	2071	Châssie inférieur Bentley - 20" Rouge	\$420.00
	2670	Châssie inférieur Bentley - 20" Noir	\$420.00
	1897	Châssie supérieur Bentley - 20"	\$360.00
	2472	Châssie inférieur Bentley - 21" Bleu	\$420.00
	2473	Châssie inférieur Bentley - 21" Rouge	\$420.00
	2671	Châssie inférieur Bentley - 21" Noir	\$420.00
	2476	Châssie supérieur Bentley - 21"	\$360.00
	2073	Châssie inférieur Bentley - 22" Bleu	\$420.00
	2074	Châssie inférieur Bentley - 22" Rouge	\$420.00
	2672	Châssie inférieur Bentley - 22" Noir	\$420.00
	1898	Châssie supérieur Bentley - 22"	\$360.00
	1850	Unité d'extension avant d'altitude	\$42.00
	2424	Cylindre inférieur	\$24.00
	3449	Support d'extension pour hauteur - Bentley - Gauche	\$42.00
	3450	Support d'extension pour hauteur - Bentley - Droit	\$42.00
	4050	Tube pour dossier Bentley/Stellar - renforcer	\$140.00
	3996	Plaque du siège Bentley/Stellar - 14"	\$100.00
	3997	Plaque du siège Bentley/Stellar - 15"	\$100.00
	3998	Plaque du siège Bentley/Stellar - 16"	\$100.00
	3999	Plaque du siège Bentley/Stellar - 17"	\$100.00
	4000	Plaque du siège Bentley/Stellar - 18"	\$100.00
	4001	Plaque du siège Bentley/Stellar - 19"	\$100.00
	4002	Plaque du siège Bentley/Stellar - 20"	\$100.00
	4003	Plaque du siège Bentley/Stellar - 21"	\$100.00
	4004	Plaque du siège Bentley/Stellar - 22"	\$100.00
	4022	Anti-basculent pour haute agitation - Gauche (Freins HD incl.)	\$700.00
	4023	Anti-basculent pour haute agitation - Droit (Freins HD incl.)	\$700.00
	3456	3/8" ID x 1/2" OD x 3/8" nouveau model pivot	\$3.00
	1863	5/16" ID x 7/16" OD x 3/8" ancien model pivot	\$3.00
	3744	Support d'attache transit / ceinture pelvienne	\$250.00
	1620	Bouchon de tube - 1" carré, 16 jauge	\$2.00
	1622	Bouchon de tube - rectangulaire 1" x 2"	\$1.00
	1623	Bouchon de tube - rond 11/16" (hauteur ajuster)	\$1.00
	1999	Bouchon de tube - (Roues avant Bentley/Stellar)	\$1.00
	1616	Bouchon de tube - bouchon de trou 3/8"	\$1.00


Composants d'appuis-pied

	1443	Palettes ajustable en angle - gauche	\$135.00
	2101	Palettes ajustable en angle - droit	\$135.00
	3344	Charnière de fermeture réglable	\$295.00
	3498	Tube de palette ajustable en angle	\$28.00
	2900	Tube de palette ajustable en angle - long	\$33.00


	2767	Tube de palette ajustable en angle -(Adapteur pour Smartlegs)	\$42.00
	2839	Appuis-pieds enfichables avec palettes ajustable en angle - paire	\$482.00
	2838	Appuis-pieds enfichables avec palettes surdimensionnées - paire	\$314.00
	2031	Appuis-pieds enfichables avec palettes aStandards - paire	\$300.00
	2642	Adapteur pivotants pour appuis-pieds - gauche	\$88.00
	2645	Adapteur pivotants pour appuis-pieds - droit	\$88.00
	1990	Tube d'appuis-pieds supérieur	\$49.00
	2736	Courroie appuis-mollets - bariatric	\$255.00
	1641	Courroie appuis-mollets - chaque	\$53.00
	2021	Courroie appuis-mollets - long (22" - 32")	\$69.00
	2020	Courroie appuis-mollets - régulier (14" - 22")	\$50.00
	3281	Palette large en composite avec ens. de tube inférieur - gauche (17" et plus)	\$56.00
	3280	Palette large en composite avec ens. de tube inférieur - droit (17" et plus)	\$56.00
	3282	Palette moyenne en composite avec ens. de tube inférieur - gauche (Fauteuil 16")	\$70.00
	3283	Palette moyenne en composite avec ens. de tube inférieur - droit (Fauteuil 16")	\$70.00
	3284	Palette surdimentionnée ens. de tube inférieur - gauche (fauteuil 14"- 15")	\$111.00
	3285	Palette surdimentionnée ens. de tube inférieur - droit (fauteuil 14"- 15")	\$111.00
	3279	Palette en composite avec ens. de tube inférieur - gauche (fauteuil 14" & 15")	\$60.00
	3278	Palette en composite avec ens. de tube inférieur - droit (fauteuil 14" & 15")	\$60.00
	2171	Bouchon pour appuis-pied	\$13.00
	2037	Courroie appuis-talon - longueur ajustable	\$55.00
	2815	Invacare smartleg - paire (appuis-pieds style action)	\$933.00
	1725	Invacare smartleg - paire (appuis-pieds style fiche)	\$933.00
	1738	Tube inférieur pour appuis-pied	\$26.00
	1444	Tube inférieur pour appuis-pied - extra long	\$30.00
	3295	Appuis-pieds enfichables avec angle ajustable aux genoux avec palette ajustable en angle - paire	\$630.00
	3294	Appuis-pieds enfichables avec angle ajustable aux genoux avec palette surdimensionnée - paire	\$665.00
	2640	Appuis-pieds enfichables avec angle ajustable aux genoux avec palette standard - paire	\$650.00
	3291	Appuis-pieds pivotants 60 degré avec palette ajustable en angle - paire	\$578.00
	1433	Appuis-pieds pivotants 60 degré avec palette standard - paire	\$308.00
	1434	Appuis-pieds pivotants 60 degré avec palette surdimensionnée - paire	\$449.00
	3292	Appuis-pieds pivotants 70 degré avec palette ajustable en angle - paire	\$578.00
	1435	Appuis-pieds pivotants 70 degré avec palette standard - paire	\$308.00
	1436	Appuis-pieds pivotants 70 degré avec palette surdimensionnée - paire	\$420.00
	1439	Appuis-pieds pivotants 70 fuselé	\$340.00
	3293	Appuis - jambes élévatoire pivotants avec palette ajustable en angle - paire	\$1,110.00

	1437	Appuis - jambes élévatore pivotants avec palette standard - paire	\$840.00
	1438	Appuis - jambes élévatore pivotants avec palette surdimensionnée - paire	\$945.00

Composants du dossier

	2724	Barre de poussée - hauteur et angle ajustable - fournir la largeur	\$519.00
	3436	Dossier style cane 14"-18" (std)	\$193.00
	3437	Dossier style cane 14"-18" (haute)	\$193.00
	3313	Dossier style cane 19"-22" (std)	\$193.00
	3438	Dossier style cane 19"-22" (haute)	\$193.00
	2003	Barre de poussée (std) - 14"	\$160.00
	2008	Barre de poussée (hauteur élevé) - 14"	\$175.00
	2477	Barre de poussée (std) - 15"	\$160.00
	2478	Barre de poussée (hauteur élevé) - 15"	\$175.00
	2004	Barre de poussée (std) - 16"	\$160.00
	2009	Barre de poussée (hauteur élevé) - 16"	\$175.00
	2479	Barre de poussée (std) - 17"	\$160.00
	2480	Barre de poussée (hauteur élevé) - 17"	\$175.00
	2005	Barre de poussée (std) - 18"	\$160.00
	2010	Barre de poussée (hauteur élevé) - 18"	\$175.00
	2481	Barre de poussée (std) - 19"	\$160.00
	2482	Barre de poussée (hauteur élevé) - 19"	\$175.00
	2006	Barre de poussée (std) - 20"	\$160.00
	2011	Barre de poussée (hauteur élevé) - 20"	\$175.00
	2483	Barre de poussée (std) - 21"	\$160.00
	2484	Barre de poussée (hauteur élevé) - 21"	\$175.00
	2007	Barre de poussée (std) - 22"	\$160.00
	2012	Barre de poussée (hauteur élevé) - 22"	\$175.00
	1531	Ressorts pour dossier	\$14.00
	1577	Tube pour dossier	\$21.00
	1650	Barre de poussée (std) - 14"	\$140.00
	1651	Toile pour dossier (hauteur élevé) - 14"	\$140.00
	1653	Barre de poussée (std) - 16"	\$140.00
	1654	Toile pour dossier (hauteur élevé) - 16"	\$140.00
	1656	Barre de poussée (std) - 18"	\$140.00
	1657	Toile pour dossier (hauteur élevé) - 18"	\$140.00
	1659	Barre de poussée (std) - 20"	\$140.00
	1660	Toile pour dossier (hauteur élevé) - 20"	\$140.00
	1662	Barre de poussée (std) - 22"	\$140.00
	1663	Toile pour dossier (hauteur élevé) - 22"	\$140.00
	2204	Support pour dossier rabattable	\$57.00
	1856	Ens. pour extension d'appuis-tête - fournir la largeur	\$249.00
	1512	Poigné en mousse	\$2.00
	2722	Ens. pour dossier rabattable	\$1,038.00


Fonctionnement pour bascule

	2534	Boulon principal 5/16 x 2 1/4 pour entretoise a gas Bentley	\$5.00
	1537	Ens. Pour entretoise a gas Bentley	\$146.00
	3499	Agrafe pour cable de bascule	\$2.00
	1514	Cables pour bascule - poignée d'activation simple	\$23.00
	2261	Poigné d'activation seulement	\$17.00

Composants d'appuis-bras

	3322	Support d'expansion pour appuis-bras - gauche	\$120.00
	3325	Support d'expansion pour appuis-bras - droit	\$120.00
	2551	Extension d'appuis-bras de 3"	\$40.00
	2274	Garniture d'appuis-bras - largeur 3" - courte longueur	\$95.00
	2275	Garniture d'appuis-bras - largeur 3" - pleine longueur	\$95.00
	1505	Garniture d'appuis-bras (courte longueur) - chaque	\$20.00
	1504	Garniture d'appuis-bras (pleine longueur) - chaque	\$19.00
	3140	Ens. d'appuis-bras 12" - hauteur non-ajustable - paire	\$144.00
	3141	Ens. d'appuis-bras - courte longueur 10" - 14" paire	\$245.00
	3142	Ens. d'appuis-bras - courte longueur 12" - 16" paire	\$245.00
	3138	Ens. d'appuis-bras - pleine longueur 10" - 14" paire	\$193.00
	3139	Ens. d'appuis-bras - pleine longueur 12" - 16" paire	\$245.00
	1567	Appuis-bras Bentley/Stellar - centre	\$55.00
	2408	Appuis-bras supérieur - courte longueur - standard	\$68.00
	2830	Appuis-bras supérieur - courte longueur - haute	\$73.00
	1569	Appuis-bras supérieur - pleine longueur - standard	\$51.00
	2489	Appuis-bras supérieur - pleine longueur - haute	\$71.00
	1854	Appuis-bras renversable - paire	\$607.00
	1502	Bouton instantané	\$2.00
	3151	Cuvette de bras TRx - gauche	\$136.00
	3152	Cuvette de bras TRx - droite	\$136.00
	3153	Garniture plate pour main TRx	\$100.00
	3153	Garniture plate pour main TRx	\$100.00

Composants pour frein

	2638	Frein pour roue - tiré - gauche	\$53.00
	2639	Frein pour roue - tiré - droit	\$53.00
	2546	Frein pour roue - poussée - gauche	\$52.00
	2545	Frein pour roue - poussée - droit	\$52.00



1592	Frein pour roue - tiré - droit	\$75.00
------	--------------------------------	---------

Divers options



1639	Ceinture type auto "Body Point"	\$82.00
------	---------------------------------	---------

2641	Protecteur pour dossier	\$247.00
------	-------------------------	----------

2543	Protecteur pour châssie, coté	\$531.00
------	-------------------------------	----------

1517	Tige a soluté Invacare	\$437.00
------	------------------------	----------

3439	Ceinture type auto générique	\$33.00
------	------------------------------	---------

3124	Support à bouteille O2 Nighthawk	\$438.00
------	----------------------------------	----------

Coussin Bentley

2280	Coussin - PDG basic, 14" - 28"	\$225.00
------	--------------------------------	----------

2281	Coussin - PDG basic, 29" et plus	\$275.00
------	----------------------------------	----------

2282	Coussin - PDG contour, 14" - 28"	\$383.00
------	----------------------------------	----------

2283	Coussin - PDG contour, 29" et plus	\$499.00
------	------------------------------------	----------

2284	Coussin - PDG pression réducteur, 14" - 28"	\$676.00
------	---	----------

2285	Coussin - PDG pression réducteur, 29" et plus	\$868.00
------	---	----------

2817	Matrx-V Coussin 16"x16"	\$425.00
------	-------------------------	----------

2818	Matrx-V Coussin 16"x18"	\$425.00
------	-------------------------	----------

2819	Matrx-V Coussin 16"x20"	\$425.00
------	-------------------------	----------

2820	Matrx-V Coussin 18"x16"	\$425.00
------	-------------------------	----------

2821	Matrx-V Coussin 18"x18"	\$425.00
------	-------------------------	----------

2822	Matrx-V Coussin 18"x20"	\$425.00
------	-------------------------	----------

2823	Matrx-V Coussin 20"x16"	\$425.00
------	-------------------------	----------

2824	Matrx-V Coussin 20"x18"	\$425.00
------	-------------------------	----------

2825	Matrx-V Coussin 20"x20"	\$425.00
------	-------------------------	----------

2826	Matrx-V Coussin 22"x18"	\$475.00
------	-------------------------	----------

2827	Matrx-V Coussin 22"x20"	\$475.00
------	-------------------------	----------

Options d'appuis-tête



2210	Plaque de montage d'appuis-tête	\$57.00
------	---------------------------------	---------

3427	Appuis-tête Stealth 10" - CP275	\$465.00
------	---------------------------------	----------


3426	Appuis-tête Stealth 14" - CP175	\$465.00
------	---------------------------------	----------

FAUTEUIL MANUEL BASCULANT ECLIPSE

Roues avant Eclipse

2139	Roue avant 5" - ens. fourche en acier - pneu dure	\$87.00
2411	Roue avant 5" - roue seulement	\$29.00

Roues arrière Eclipse

1375	Pneumatique 24" (largeur 1 3/8 - roue en composite)	\$35.00
1376	Tube pour pneumatique 24"	\$14.00
1732	Pneu uréthane 24" pour roue en composite	\$33.00
2605	Ens. de roue 24" en composite, anti-crevaisons, cerceaux en acier	\$200.00
1365	Ens. de roue 24" en composite, pneu uréthane, cerceau en acier	\$165.00
1888	Roue en composite seulement - roue 24"	\$122.00
3349	Ens. De roue 24" - roues à rayon, cerceau plastifié, pneu urethane	\$278.00
3314	Ens. De roue 24" -roues à rayon, cerceau en acier, pneu urethane	\$243.00
1356	Coussinet 1/2" X 1 1/8"	\$5.00
1372	Cerceau plastifié - roue 24"	\$149.00
	1886 Cerceaux de projection - paire - longueur spécifié, angle et # de projections	\$437.00
2289	Cerceau en acier - roue 24" - 8 trous de support	\$33.00

Composants d'appuis-bras

2551	Extension d'appuis-bras de 3"	\$40.00
1505	Garniture d'appuis-bras (courte longueur) - chaque	\$20.00
1504	Garniture d'appuis-bras (pleine longueur) - chaque	\$19.00
3467	E350 ens. d'appuis-bras - courte longueur 10" - 14" gauche	\$177.00
3474	E350 ens. d'appuis-bras - courte longueur 10" - 14" droit	\$177.00
3468	E350 ens. d'appuis-bras - courte longueur 12" - 16" gauche	\$177.00
3475	E350 ens. d'appuis-bras - courte longueur 12" - 16" droit	\$177.00
2025	E350 ens. d'appuis-bras - pleine longueur 10" - 14" gauche	\$177.00
2041	E350 ens. d'appuis-bras - pleine longueur 10" - 14" droit	\$177.00
3469	E350 ens. d'appuis-bras 12" pleine longueur - non-ajustable - gauche	\$123.00
3476	E350 ens. d'appuis-bras 12" pleine longueur - non-ajustable - droit	\$123.00
3465	E350 ens. d'appuis-bras - pleine longueur 12" - 16" gauche	\$175.00
3472	E350 ens. d'appuis-bras - pleine longueur 12" - 16" droit	\$177.00
1599	E350 ens. d'appuis-bras inférieur	\$90.00
3470	E350 appuis-bras supérieur - courte longueur - 10" - 14" gauche	\$90.00
3477	E350 appuis-bras supérieur - courte longueur - 10" - 14" droit	\$90.00
3471	E350 appuis-bras supérieur - courte longueur - 12" - 16" gauche	\$90.00
3478	E350 appuis-bras supérieur - courte longueur - 12" - 16" droit	\$90.00
2042	E350 appuis-bras supérieur - pleine longueur - 10" - 14" gauche	\$90.00
2046	E350 appuis-bras supérieur - pleine longueur - 10" - 14" droit	\$90.00
3466	E350 appuis-bras supérieur - pleine longueur - 12" - 16" gauche	\$90.00

3473	E350 appuis-bras supérieur - pleine longueur - 12" - 16" droit	\$90.00
3481	E600 ens. d'appuis-bras - courte longueur 10" - 14" gauche	\$177.00
3488	E600 ens. d'appuis-bras - courte longueur 10" - 14" droit	\$177.00
3482	E600 ens. d'appuis-bras - courte longueur 12" - 16" gauche	\$177.00
3489	E600 ens. d'appuis-bras - courte longueur 12" - 16" droit	\$177.00
1603	E600 ens. d'appuis-bras - pleine longueur 10" - 14" gauche	\$177.00
2043	E600 ens. d'appuis-bras - pleine longueur 10" - 14" droit	\$177.00
3483	E600 ens. d'appuis-bras 12" pleine longueur - non-ajustable - gauche	\$123.00
3490	E600 ens. d'appuis-bras 12" pleine longueur - non-ajustable - droit	\$123.00
3479	E600 ens. d'appuis-bras - pleine longueur 12" - 16" gauche	\$177.00
3486	E600 ens. d'appuis-bras - pleine longueur 12" - 16" droit	\$177.00
1602	E600 ens. d'appuis-bras inférieur	\$90.00
3484	E600 appuis-bras supérieur - courte longueur - 10" - 14" gauche	\$90.00
3491	E600 appuis-bras supérieur - courte longueur - 10" - 14" droit	\$90.00
3485	E600 appuis-bras supérieur - courte longueur - 12" - 16" gauche	\$90.00
3492	E600 appuis-bras supérieur - courte longueur - 12" - 16" droit	\$90.00
1601	E600 appuis-bras supérieur - pleine longueur - 10" - 14" gauche	\$90.00
2045	E600 appuis-bras supérieur - pleine longueur - 10" - 14" droit	\$90.00
3480	E600 appuis-bras supérieur - pleine longueur - 12" - 16" gauche	\$90.00
3487	E600 appuis-bras supérieur - pleine longueur - 12" - 16" droit	\$90.00
1502	Bouton instantané	\$2.00
1617	Bouchon de tube - rond 7/8"	\$1.00

Essieux et receveurs

2033	1/2-20 x 4" boulon hex - filetage fin (essieux arrière 24")	\$3.00
1581	Roulette pour anti-basculant	\$3.00
2024	Ens. Pour receveur d'essieux - diametre 1/2"	\$39.00
2023	Ens. Pour receveur d'essieux - diametre 5/8"	\$44.00
1580	Receveur pour anti-basculant - gauche	\$68.00
2032	Receveur pour anti-basculant - droit	\$68.00
2096	Tube pour anti-basculant - long (dossier inclinable)	\$30.00
1604	Ens. pour tube anti-basculant - standard	\$49.00
1579	Tube pour anti-basculant - standard	\$25.00
1344	Essieux à dégagement rapide - diametre 1/2" (pour 12"/16" RA et E350)	\$72.00
1345	Essieux à dégagement rapide - diametre 5/8"	\$57.00

Composants du dossier

1665	E350, toile de dossier - 16"	\$140.00
2111	E350, toile de dossier haute - 16"	\$140.00
1936	E350, toile de dossier - 17"	\$140.00
2112	E350, toile de dossier haute - 17"	\$140.00
1937	E350, toile de dossier - 18"	\$140.00
2113	E350, toile de dossier haute - 18"	\$140.00
1667	E350, toile de dossier - 19"	\$140.00
2114	E350, toile de dossier haute - 19"	\$140.00
1668	E350, toile de dossier - 20"	\$140.00
2115	E350, toile de dossier haute - 20"	\$140.00

1669	E350, toile de dossier - 21"	\$140.00
2116	E350, toile de dossier haute - 21"	\$140.00
1670	E350, toile de dossier - 22"	\$140.00
2117	E350, toile de dossier haute - 22"	\$140.00
1671	E350, toile de dossier - 23"	\$140.00
2118	E350, toile de dossier haute - 23"	\$140.00
1672	E350, toile de dossier - 24"	\$140.00
2119	E350, toile de dossier haute - 24"	\$140.00
1945	E600, toile de dossier - 16"	\$245.00
2120	E600, toile de dossier haute - 16"	\$245.00
2108	E600, toile de dossier - 17"	\$245.00
2121	E600, toile de dossier haute - 17"	\$245.00
1674	E600, toile de dossier - 18"	\$245.00
2122	E600, toile de dossier haute - 18"	\$245.00
2109	E600, toile de dossier - 19"	\$245.00
2123	E600, toile de dossier haute - 19"	\$245.00
1675	E600, toile de dossier - 20"	\$245.00
2124	E600, toile de dossier haute - 20"	\$245.00
1676	E600, toile de dossier - 21"	\$245.00
2125	E600, toile de dossier haute - 21"	\$245.00
1677	E600, toile de dossier - 22"	\$245.00
2126	E600, toile de dossier haute - 22"	\$245.00
1678	E600, toile de dossier - 23"	\$245.00
2127	E600, toile de dossier haute - 23"	\$245.00
1679	E600, toile de dossier - 24"	\$245.00
2128	E600, toile de dossier haute - 24"	\$245.00
1680	E600, toile de dossier - 25"	\$245.00
2129	E600, toile de dossier haute - 25"	\$245.00
1681	E600, toile de dossier - 26"	\$245.00
2130	E600, toile de dossier haute - 26"	\$245.00
2106	E600, toile de dossier - 27"	\$285.00
2131	E600, toile de dossier haute - 27"	\$285.00
1682	E600, toile de dossier - 28"	\$285.00
2132	E600, toile de dossier haute - 28"	\$285.00
2107	E600, toile de dossier - 29"	\$285.00
2133	E600, toile de dossier haute - 29"	\$285.00
1683	E600, toile de dossier - 30"	\$285.00
2134	E600, toile de dossier haute - 30"	\$285.00
2287	E600, toile de dossier - 31"	\$285.00
2135	E600, toile de dossier haute - 31"	\$285.00
1684	E600, toile de dossier - 32"	\$285.00
2136	E600, toile de dossier haute - 32"	\$285.00
1586	Dossier - style canne 16" - 20" standard	\$182.00
1844	Dossier - style canne 16" - 20" haute	\$193.00
1946	Dossier - style canne 20" - 24" standard	\$193.00
1947	Dossier - style canne 20" - 24" haute	\$203.00
1587	Dossier - barre de poussée - 20" - 26" standard	\$154.00
1845	Dossier - barre de poussée - 20" - 26" haute	\$175.00
1572	Dossier - barre de poussée - 26" - 32" standard	\$193.00
1846	Dossier - barre de poussée - 26" - 32" haute	\$203.00


1585	Support pour dossier	\$47.00
2269	Support pour dossier - 10 degré inclinable - gauche	\$47.00
2268	Support pour dossier - 10 degré inclinable - droit	\$47.00
2237	Plaque d'inclinaison inférieur	\$36.00
1534	Fermeture pour entretoise a gaz (250 N)	\$87.00
1512	Poigné en mousse	\$2.00
1507	Pin pour dégagement rapide (dossier)	\$8.00
2722	Ens. pour dossier rabattable	\$1,038.00
2158	Ancrage pour dossier inclinable - gauche	\$99.00
2157	Ancrage pour dossier inclinable - droit	\$99.00


Composants du Châssie

2051	E350 - châssis inférieur ajustable 16" - 20" Bleu	\$360.00
2052	E350 - châssis inférieur ajustable 16" - 20" Rouge	\$360.00
2673	E350 - châssis inférieur ajustable 16" - 20" Noir	\$360.00
1926	E350 - châssis inférieur ajustable 20" - 24" Bleu	\$400.00
2097	E350 - châssis inférieur ajustable 20" - 24" Rouge	\$400.00
2674	E350 - châssis inférieur ajustable 20" - 24" Noir	\$400.00
1573	E350 plaque du siège - 16"	\$140.00
1927	E350 plaque du siège - 17"	\$140.00
1928	E350 plaque du siège - 18"	\$140.00
1929	E350 plaque du siège - 19"	\$140.00
1930	E350 plaque du siège - 20"	\$140.00
1931	E350 plaque du siège - 21"	\$140.00
1933	E350 plaque du siège - 22"	\$140.00
1934	E350 plaque du siège - 23"	\$140.00
1935	E350 plaque du siège - 24"	\$140.00
2047	E350 - châssis supérieur ajustable 16" - 20"	\$440.00
2048	E350 - châssis supérieur ajustable 20" - 24"	\$400.00
1547	E600 - châssis inférieur ajustable 20" - 26" Bleu	\$375.00
2055	E600 - châssis inférieur ajustable 20" - 26" Rouge	\$375.00
2675	E600 - châssis inférieur ajustable 20" - 26" Noir	\$375.00
1548	E600 - châssis inférieur ajustable 26" - 32" Bleu	\$400.00
2058	E600 - châssis inférieur ajustable 26" - 32" Rouge	\$400.00
2676	E600 - châssis inférieur ajustable 26" - 32" Noir	\$400.00
3684	E600 - châssis inférieur ajustable 30" - 36" Bleu	\$795.00
3685	E600 - châssis inférieur ajustable 30" - 36" Rouge	\$795.00
3686	E600 - châssis inférieur ajustable 30" - 36" Noir	\$795.00
4034	E600 plaque du siège - 20"	\$150.00
4035	E600 plaque du siège - 21"	\$150.00
1578	E600 plaque du siège - 22"	\$150.00
1938	E600 plaque du siège - 23"	\$150.00
1939	E600 plaque du siège - 24"	\$150.00
1940	E600 plaque du siège - 25"	\$150.00
1734	E600 plaque du siège - 26"	\$150.00
1941	E600 plaque du siège - 27"	\$180.00
1942	E600 plaque du siège - 28"	\$180.00
2439	E600 plaque du siège - 29"	\$180.00
1943	E600 plaque du siège - 30"	\$200.00
2440	E600 plaque du siège - 31"	\$200.00



1944	E600 plaque du siège - 32"	\$200.00
2035	E600 - châssis supérieur ajustable 22" - 26"	\$450.00
2036	E600 - châssis supérieur ajustable 26" - 32"	\$500.00
3687	E600 - châssis supérieur ajustable 30" - 36"	\$660.00
1557	Rondelles d'ajustment - 1" OD x 1" long	\$7.00
1948	Rondelles d'ajustment - 1" OD x 2" long	\$7.00
1949	Rondelles d'ajustment - 1" OD x 3" long	\$7.00
1950	Rondelles d'ajustment - 1" OD x 4" long	\$7.00
2027	Rondelles d'ajustment - 1" OD x 5" long	\$7.00
1951	Rondelles d'ajustment - 1" OD x 6" long	\$7.00
1952	Rondelles d'ajustment - 7/8" OD x 1" long	\$7.00
1953	Rondelles d'ajustment - 7/8" OD x 2" long	\$7.00
1954	Rondelles d'ajustment - 7/8" OD x 3" long	\$7.00
1955	Rondelles d'ajustment - 7/8" OD x 4" long	\$7.00
2029	Rondelles d'ajustment - 7/8" OD x 5" long	\$7.00
1956	Rondelles d'ajustment - 7/8" OD x 6" long	\$7.00
3744	Support d'attachement transit / ceinture pelvienne	\$250.00

Composants d'appuis-pied


	1443	Palettes ajustable en angle - gauche	\$135.00
	2101	Palettes ajustable en angle - droit	\$135.00
	3498	Tube de palette ajustable en angle	\$28.00
	2900	Tube de palette ajustable en angle - long	\$33.00
	2767	Tube de palette ajustable en angle -(Adapteur pour Smartlegs)	\$42.00
	2736	Courroie appuis-mollets - bariatric	\$255.00
	1641	Courroie appuis-mollets - chaque	\$53.00
	2021	Courroie appuis-mollets - long (22" - 32")	\$69.00
	2020	Courroie appuis-mollets - régulier (14" - 22")	\$50.00
	2775	Adapteur pour ancrages centrales d'appuis-pieds	\$250.00
	3281	Palette large en composite avec ens. de tube inférieur - gauche (17" et plus)	\$56.00
	3280	Palette large en composite avec ens. de tube inférieur - droit (17" et plus)	\$56.00
	3284	Palette surdimensionnée ens. de tube inférieur - gauche (fauteuil 14"- 15")	\$111.00
	3285	Palette surdimensionnée ens. de tube inférieur - droit (fauteuil 14"- 15")	\$111.00
	2037	Courroie appuis-talon - longueur ajustable	\$55.00
	1725	Invacare smartleg - paire (appuis-pieds style fiche)	\$933.00
	1738	Tube inférieur pour appuis-pied	\$26.00
	1444	Tube inférieur pour appuis-pied - extra long	\$30.00
	3291	Appuis-pieds pivotants 60 degré avec palette ajustable en angle - paire	\$578.00
	1433	Appuis-pieds pivotants 60 degré avec palette standard - paire	\$308.00
	1434	Appuis-pieds pivotants 60 degré avec palette surdimensionnée - paire	\$449.00
	3292	Appuis-pieds pivotants 70 degré avec palette ajustable en angle - paire	\$578.00
	1435	Appuis-pieds pivotants 70 degré avec palette standard - paire	\$308.00
	1436	Appuis-pieds pivotants 70 degré avec palette surdimensionnée - paire	\$420.00
	1439	Appuis-pieds pivotants 70 fuselé	\$340.00

	3293	Appuis - jambes élévatoire pivotants avec palette ajustable en angle - paire	\$1,110.00
	1437	Appuis - jambes élévatoire pivotants avec palette standard - paire	\$840.00
	1438	Appuis - jambes élévatoire pivotants avec palette surdimensionnée - paire	\$945.00
	1448	Adapteur pivotants - gauche	\$29.00
	1449	Adapteur pivotants - droit	\$29.00

Composants pour frein

	2638	Frein pour roue - tiré - gauche	\$53.00
	2639	Frein pour roue - tiré - droit	\$53.00
	2546	Frein pour roue - poussée - gauche	\$52.00
	2545	Frein pour roue - poussée - droit	\$52.00
	1592	Frein pour roue - tiré - droit	\$75.00

Divers options

	1639	Ceinture type auto "Body Point"	\$82.00
	2646	E350 kit d'élargissement pour siège (16" - 20")	\$600.00
	2649	E350 kit d'élargissement pour siège (20" - 24")	\$600.00
	2651	E350 kit d'élargissement pour siège (22" - 26")	\$625.00
	2652	E350 kit d'élargissement pour siège (26" - 32")	\$650.00

Coussin Eclipse

	2280	Coussin - PDG basic, 14" - 28"	\$225.00
	2281	Coussin - PDG basic, 29" et plus	\$275.00
	2282	Coussin - PDG contour, 14" - 28"	\$383.00
	2283	Coussin - PDG contour, 29" et plus	\$499.00
	2284	Coussin - PDG pression réducteur, 14" - 28"	\$676.00
	2285	Coussin - PDG pression réducteur, 29" et plus	\$868.00

FAUTEUIL MANUEL BASCULANT STELLAR

Roues arrières Stellar 12"

2601	Ens. de roue 12" en acier, anti-crevaisons	\$124.00
1688	Ens. de roue 12" en acier, pneumatique	\$107.00
1364	Ens. de roue 12" en acier, pneu uréthane	\$108.00
1356	Coussinet 1/2" X 1 1/8"	\$5.00

Roues arrières Stellar 16"

2619	Ens. de roues 16" en composite, anti-crevaisons	\$166.00
2729	Ens. de roues 16" en composite, pneumatique	\$201.00
2529	Ens. de roues 16" en composite, pneus uréthane	\$144.00
1356	Coussinet 1/2" X 1 1/8"	\$5.00

Roues arrières Stellar 20"

2490	Roue pneumatique 20"	\$38.00
2491	Roue pneumatique 20", tube seulement	\$13.00
2159	Roue uréthane 20"	\$35.00
2611	Ens. De roue 20" en composite, anti-crevaisons, cerceau en acier	\$188.00
2288	Ens. De roue 20" en composite, pneumatique, cerceau en acier	\$144.00
1366	Ens. de roue 20" en composite, pneus uréthane, cerceau en acier	\$151.00
1889	Cerceau en composite seulement - roue 20"	\$125.00
1356	Coussinet 1/2" X 1 1/8"	\$5.00
2530	Cape de roue (ouverture au centre) pour roue en composite	\$3.00
1373	Cerceau plastifié - roue 20"	\$159.00
1865	Cerceau en acier - roue 20"	\$25.00

Roues arrières Stellar 24"

1375	Pneumatique 24" (largeur 1 3/8 - roue en composite)	\$35.00
1376	Tube pour pneumatique 24"	\$14.00
1732	Pneu uréthane 24" pour roue en composite	\$33.00
2605	Ens. de roue 24" en composite, anti-crevaisons, cerceaux en acier	\$200.00
2726	Ens. de roue 24" avec roues pneumatiques	\$150.00
1888	Roue en composite seulement - roue 24"	\$122.00
4113	Ens. de roue 24" en composite, pneu uréthane, cerceau en acier	\$165.00
1356	Coussinet 1/2" X 1 1/8"	\$5.00
2530	Cape de roue (ouverture au centre) pour roue en composite	\$3.00
1372	Cerceau plastifié - roue 24"	\$149.00



1886	Cerceaux de projection - paire - longueur spécifié, angle et # de projections	\$437.00
1369	Cerceau en acier - roue 24" - monture avec 8 trous	\$37.00
2289	Cerceau en acier - roue 24" - 8 trous de support	\$33.00

Composants d'appuis-bras

3833	Garniture d'appuis-bras - 16"	\$32.00
3322	Support d'expansion pour appuis-bras - gauche	\$120.00
3325	Support d'expansion pour appuis-bras - droit	\$120.00
2551	Extension d'appuis-bras de 3"	\$40.00
2274	Garniture d'appuis-bras - largeur 3" - courte longueur	\$95.00
2275	Garniture d'appuis-bras - largeur 3" - pleine longueur	\$95.00
1505	Garniture d'appuis-bras (courte longueur) - chaque	\$20.00
1504	Garniture d'appuis-bras (pleine longueur) - chaque	\$19.00
3140	Ens. d'appuis-bras 12" - hauteur non-ajustable - paire	\$144.00
3141	Ens. d'appuis-bras - courte longueur 10" - 14" paire	\$245.00
3142	Ens. d'appuis-bras - courte longueur 12" - 16" paire	\$245.00
3138	Ens. d'appuis-bras - pleine longueur 10" - 14" paire	\$193.00
3139	Ens. d'appuis-bras - pleine longueur 12" - 16" paire	\$245.00
1567	Appuis-bras Bentley/Stellar - centre	\$55.00
2408	Appuis-bras supérieur - courte longueur - standard	\$68.00
2830	Appuis-bras supérieur - courte longueur - haute	\$73.00
1569	Appuis-bras supérieur - pleine longueur - standard	\$51.00
2489	Appuis-bras supérieur - pleine longueur - haute	\$71.00
1854	Appuis-bras renversable - paire	\$607.00
1502	Bouton instantané	\$2.00
3151	Cuvette de bras TRx - gauche	\$136.00
3152	Cuvette de bras TRx - droite	\$136.00
3153	Garniture plate pour main TRx	\$100.00

Essieux et receveurs

2034	1/2-20 contre-écrou en nylon mince - zinc noir	\$2.00	
2033	1/2-20 x 4" boulon hex - filetage fin (essieux arrière 24")	\$3.00	
1581	Roulette pour anti-basculant	\$3.00	
2078	Plaques d'essieux pour roue arrière 12"/16" - gauche	\$113.00	
	1560	Plaques d'essieux pour roue arrière 12"/16" - right	\$113.00
1609	Ens. Anti-basculant 12"/20"	\$75.00	
1610	Ens. Anti-basculant 24"/16"	\$75.00	
1561	Receveur d'anti-basculant Bentley/Stellar	\$26.00	
1344	Essieux à dégagement rapide - diamètre 1/2" (pour 12"/16" RA et E350)	\$72.00	
2782	Essieux à dégagement rapide - diamètre 1/2" (pour RA 20"/24")	\$72.00	
	2154	Plaques d'essieux pour roue arrière 20"/24" - gauche	\$85.00
2155	Plaques d'essieux pour roue arrière 20"/24" - droit	\$85.00	


Composants du dossier

2724	Barre de poussée - hauteur et angle ajustable - fournir la largeur	\$519.00
3436	Dossier style cane 14"-18" (std)	\$193.00
3437	Dossier style cane 14"-18" (haute)	\$193.00
3313	Dossier style cane 19"-22" (std)	\$193.00

3438	Dossier style cane 19"-22" (haute)	\$193.00	
2003	Barre de poussée (std) - 14"	\$160.00	
2008	Barre de poussée (hauteur élevé) - 14"	\$175.00	
2477	Barre de poussée (std) - 15"	\$160.00	
2478	Barre de poussée (hauteur élevé) - 15"	\$175.00	
2004	Barre de poussée (std) - 16"	\$160.00	
2009	Barre de poussée (hauteur élevé) - 16"	\$175.00	
2479	Barre de poussée (std) - 17"	\$160.00	
2480	Barre de poussée (hauteur élevé) - 17"	\$175.00	
2005	Barre de poussée (std) - 18"	\$160.00	
2010	Barre de poussée (hauteur élevé) - 18"	\$175.00	
2481	Barre de poussée (std) - 19"	\$160.00	
2482	Barre de poussée (hauteur élevé) - 19"	\$175.00	
2006	Barre de poussée (std) - 20"	\$160.00	
2011	Barre de poussée (hauteur élevé) - 20"	\$175.00	
2483	Barre de poussée (std) - 21"	\$160.00	
2484	Barre de poussée (hauteur élevé) - 21"	\$175.00	
2007	Barre de poussée (std) - 22"	\$160.00	
2012	Barre de poussée (hauteur élevé) - 22"	\$175.00	
1531	Ressorts pour dossier	\$14.00	
1577	Tube pour dossier	\$21.00	
1650	Barre de poussée (std) - 14"	\$140.00	
1651	Toile pour dossier (hauteur élevé) - 14"	\$140.00	
1653	Barre de poussée (std) - 16"	\$140.00	
1654	Toile pour dossier (hauteur élevé) - 16"	\$140.00	
1656	Barre de poussée (std) - 18"	\$140.00	
1657	Toile pour dossier (hauteur élevé) - 18"	\$140.00	
1659	Barre de poussée (std) - 20"	\$140.00	
1660	Toile pour dossier (hauteur élevé) - 20"	\$140.00	
1662	Barre de poussée (std) - 22"	\$140.00	
1663	Toile pour dossier (hauteur élevé) - 22"	\$140.00	
	1856	Ens. pour extension d'appuis-tête - fournir la largeur	\$249.00
1512	Poigné en mousse	\$2.00	
2722	Ens. pour dossier rabattable	\$1,038.00	




Composants du Châssis

1391	1/4-20 contre-écrou en nylon mince - zinc noir	\$1.00
3454	3/8" x 3/8" Boulon principal - zinc noir	\$3.00
1428	5/16" ID x 11/16" OD washer - zinc noir	\$1.00
1403	5/16" x 3/8" Boulon principal - zinc noir	\$2.00
1389	5/16-18 contre-écrou en nylon - zinc noir	\$1.00
2239	Plaque de frein pour aidant	\$35.00
4050	Tube pour dossier Bentley/Stellar - renforcer	\$140.00
3996	Plaque du siège Bentley/Stellar - 14"	\$100.00
3997	Plaque du siège Bentley/Stellar - 15"	\$100.00
3998	Plaque du siège Bentley/Stellar - 16"	\$100.00
3999	Plaque du siège Bentley/Stellar - 17"	\$100.00



4000	Plaque du siège Bentley/Stellar - 18"	\$100.00
4001	Plaque du siège Bentley/Stellar - 19"	\$100.00
4002	Plaque du siège Bentley/Stellar - 20"	\$100.00
4003	Plaque du siège Bentley/Stellar - 21"	\$100.00
4004	Plaque du siège Bentley/Stellar - 22"	\$100.00
3456	3/8" ID x 1/2" OD x 3/8" nouveau model pivot	\$3.00
1863	5/16" ID x 7/16" OD x 3/8" ancien model pivot	\$3.00
1549	Châssie inférieur Stellar - 14" Bleu	\$533.00
2079	Châssie inférieur Stellar - 14" Rouge	\$533.00
2655	Châssie inférieur Stellar - 14" Noir	\$533.00
1968	Châssie supérieur Stellar - 14"	\$425.00
2494	Châssie inférieur Stellar - 15" Bleu	\$533.00
2495	Châssie inférieur Stellar - 15" Rouge	\$533.00
2656	Châssie inférieur Stellar - 15" Noir	\$533.00
2499	Châssie supérieur Stellar - 15"	\$425.00
2082	Châssie inférieur Stellar - 16" Bleu	\$533.00
2083	Châssie inférieur Stellar - 16" Rouge	\$533.00
2657	Châssie inférieur Stellar - 16" Noir	\$533.00
1969	Châssie supérieur Stellar - 16"	\$425.00
2500	Châssie inférieur Stellar - 17" Bleu	\$533.00
2501	Châssie inférieur Stellar - 17" Rouge	\$533.00
2658	Châssie inférieur Stellar - 17" Noir	\$533.00
2505	Châssie supérieur Stellar - 17"	\$425.00
2085	Châssie inférieur Stellar - 18" Bleu	\$533.00
2086	Châssie inférieur Stellar - 18" Rouge	\$533.00
2659	Châssie inférieur Stellar - 18" Noir	\$533.00
1970	Châssie supérieur Stellar - 18"	\$425.00
2506	Châssie inférieur Stellar - 19" Bleu	\$533.00
2507	Châssie inférieur Stellar - 19" Rouge	\$533.00
2660	Châssie inférieur Stellar - 19" Noir	\$533.00
2511	Châssie supérieur Stellar - 19"	\$425.00
2088	Châssie inférieur Stellar - 20" Bleu	\$533.00
2089	Châssie inférieur Stellar - 20" Rouge	\$533.00
2661	Châssie inférieur Stellar - 20" Noir	\$533.00
1971	Châssie supérieur Stellar - 20"	\$425.00
2512	Châssie inférieur Stellar - 21" Bleu	\$533.00
2513	Châssie inférieur Stellar - 21" Rouge	\$533.00
2662	Châssie inférieur Stellar - 21" Noir	\$533.00
2517	Châssie supérieur Stellar - 21"	\$425.00
2092	Châssie inférieur Stellar - 22" Bleu	\$533.00
1553	Châssie inférieur Stellar - 22" Rouge	\$533.00
2663	Châssie inférieur Stellar - 22" Noir	\$533.00
1972	Châssie supérieur Stellar - 22"	\$425.00
	2235 Support d'extension (hauteur du siège) pour l'entretoise à gas	\$60.00
2747	Support d'extension pour la hauteur du siège - Ens. - gauche	\$59.00
2757	Support d'extension pour la hauteur du siège - Ens. - droit	\$59.00
3744	Support d'attacheement transit / ceinture pelvienne	\$250.00

1620	Bouchon de tube - 1" carré, 16 jauge	\$2.00
2746	Bouchon de tube - rectangulaire 1"x 2" (rond)	\$2.00
1999	Bouchon de tube - (Roues avant Bentley/Stellar)	\$1.00
1616	Bouchon de tube - bouchon de trou 3/8"	\$1.00

Roues avant Stellar

	1353	Roue avant 5" - ens. fourche en composite	\$98.00
	2139	Roue avant 5" - ens. fourche en acier - pneu dure	\$87.00
	2411	Roue avant 5" - roue seulement	\$29.00
	3240	Roue avant 5" et fourche en aluminium (pour RA 24"/16")	\$74.00
	2843	Fourche pour roue avant 6"	\$51.00
	2791	Roue avant seulement 6" x 1 1/2" - Uréthane	\$50.00
	3431	Roue avant 6" x 1 1/2" et ens. Fourche en aluminium (RA 24"/16")	\$85.00
	3847	Roue avant 6" x 1 1/2" et ens. Fourche en aluminium (RA 20"/12")	\$85.00
	1357	Ens. Roue avant 8" x 1 1/4"	\$83.00
	1355	Fourche pour roue avant 8" x 1 1/4"	\$37.00
	1354	Roue avant seulement 8" x 1 1/4" - Uréthane	\$40.00
	3290	Ens. Pour roue avant 8" x 2"	\$161.00
	2413	Fourche pour roue avant 8" x 2"	\$42.00
	3385	Roue avant 8" x 2", pneumatique	\$84.00
	2616	Roue avant 8" x 2", roue uréthane	\$117.00
	1356	Coussinet 1/2" X 1 1/8"	\$5.00



Composants d'appuis-pied

	1443	Palettes ajustable en angle - gauche	\$135.00
	2101	Palettes ajustable en angle - droit	\$135.00
	3344	Charnière de fermeture réglable	\$295.00
	3498	Tube de palette ajustable en angle	\$28.00
	2900	Tube de palette ajustable en angle - long	\$33.00
	2767	Tube de palette ajustable en angle -(Adapteur pour Smartlegs)	\$42.00
	2839	Appuis-pieds enfichables avec palettes ajustable en angle - paire	\$482.00
	2838	Appuis-pieds enfichables avec palettes surdimensionnées - paire	\$314.00
	2031	Appuis-pieds enfichables avec palettes aStandards - paire	\$300.00
	2642	Adapteur pivotants pour appuis-pieds - gauche	\$88.00
	2645	Adapteur pivotants pour appuis-pieds - droit	\$88.00
	1990	Tube d'appuis-pieds supérieur	\$49.00



	2736	Courroie appuis-mollets - bariatric	\$255.00
	1641	Courroie appuis-mollets - chaque	\$53.00
	2021	Courroie appuis-mollets - long (22" - 32")	\$69.00
	2020	Courroie appuis-mollets - régulier (14" - 22")	\$50.00
	3281	Palette large en composite avec ens. de tube inférieur - gauche (17" et plus)	\$56.00
	3280	Palette large en composite avec ens. de tube inférieur - droit (17" et plus)	\$56.00
	3282	Palette moyenne en composite avec ens. de tube inférieur - gauche (Fauteuil 16")	\$70.00
	3283	Palette moyenne en composite avec ens. de tube inférieur - droit (Fauteuil 16")	\$70.00
	3284	Palette surdimensionnée ens. de tube inférieur - gauche (fauteuil 14" - 15")	\$111.00
	3285	Palette surdimensionnée ens. de tube inférieur - droit (fauteuil 14" - 15")	\$111.00
	3279	Palette en composite avec ens. de tube inférieur - gauche (fauteuil 14" & 15")	\$60.00
	3278	Palette en composite avec ens. de tube inférieur - droit (fauteuil 14" & 15")	\$60.00
	2171	Bouchon pour appuis-pied	\$13.00
	2037	Courroie appuis-talon - longueur ajustable	\$55.00
	2815	Invacare smartleg - paire (appuis-pieds style action)	\$933.00
	1725	Invacare smartleg - paire (appuis-pieds style fiche)	\$933.00
	1738	Tube inférieur pour appuis-pied	\$26.00
	1444	Tube inférieur pour appuis-pied - extra long	\$30.00
	3295	Appuis-pieds enfichables avec angle ajustable aux genoux avec palette ajustable en angle - paire	\$630.00
	3294	Appuis-pieds enfichables avec angle ajustable aux genoux avec palette surdimensionnée - paire	\$665.00
	2640	Appuis-pieds enfichables avec angle ajustable aux genoux avec palette standard - paire	\$650.00
	3291	Appuis-pieds pivotants 60 degré avec palette ajustable en angle - paire	\$578.00
	1433	Appuis-pieds pivotants 60 degré avec palette standard - paire	\$308.00
	1434	Appuis-pieds pivotants 60 degré avec palette surdimensionnée - paire	\$449.00
	3292	Appuis-pieds pivotants 70 degré avec palette ajustable en angle - paire	\$578.00
	1435	Appuis-pieds pivotants 70 degré avec palette standard - paire	\$308.00
	1436	Appuis-pieds pivotants 70 degré avec palette surdimensionnée - paire	\$420.00
	1439	Appuis-pieds pivotants 70 fuselé	\$340.00
	3293	Appuis - jambes élévatoire pivotants avec palette ajustable en angle - paire	\$1,110.00
	1437	Appuis - jambes élévatoire pivotants avec palette standard - paire	\$840.00
	1438	Appuis - jambes élévatoire pivotants avec palette surdimensionnée - paire	\$945.00

Fonctionnement pour bascule


	3337	Boulon principal 5/16 x 2 1/4 pour entretoise a gas Stellar	\$13.00
--	------	---	----------------

	1538	Ens. Pour entretoise a gas Stellar	\$157.00
	1880	Entretoise à gas secondaire Stellar (250 N force)	\$374.00
	3499	Agrafe pour cable de bascule	\$2.00
	1973	Cables pour bascule - poignée d'activation double	\$74.00
	1514	Cables pour bascule - poignée d'activation simple	\$23.00
	2690	Ens. pour limiteur a bascule	\$46.00
	2261	Poigné d'activation seulement	\$17.00

Composants pour frein

	2638	Frein pour roue - tiré - gauche	\$53.00
	2639	Frein pour roue - tiré - droit	\$53.00
	2546	Frein pour roue - poussée - gauche	\$52.00
	2545	Frein pour roue - poussée - droit	\$52.00
	1592	Frein pour roue - tiré - droit	\$75.00

Divers options


	1639	Ceinture type auto "Body Point"	\$82.00
	1517	Tige a soluté Invacare	\$437.00
	3439	Ceinture type auto générique	\$33.00
	3124	Support à bouteille O2 Nighthawk	\$438.00

Coussin Stellar

	2280	Coussin - PDG basic, 14" - 28"	\$225.00
	2281	Coussin - PDG basic, 29" et plus	\$275.00
	2282	Coussin - PDG contour, 14" - 28"	\$383.00
	2283	Coussin - PDG contour, 29" et plus	\$499.00
	2284	Coussin - PDG pression réducteur, 14" - 28"	\$676.00
	2285	Coussin - PDG pression réducteur, 29" et plus	\$868.00
	2817	Matrx-V Coussin 16"x16"	\$425.00
	2818	Matrx-V Coussin 16"x18"	\$425.00
	2819	Matrx-V Coussin 16"x20"	\$425.00
	2820	Matrx-V Coussin 18"x16"	\$425.00
	2821	Matrx-V Coussin 18"x18"	\$425.00

2822	Matrx-V Coussin 18"x20"	\$425.00
2823	Matrx-V Coussin 20"x16"	\$425.00
2824	Matrx-V Coussin 20"x18"	\$425.00
2825	Matrx-V Coussin 20"x20"	\$425.00
2826	Matrx-V Coussin 22"x18"	\$475.00
2827	Matrx-V Coussin 22"x20"	\$475.00

Options d'appuis-tête

	2210	Plaque de montage d'appuis-tête	\$57.00
	3427	Appuis-tête Stealth 10" - CP275	\$465.00
	3426	Appuis-tête Stealth 14" - CP175	\$465.00